

# JETLAVAGE

Druckwundspülsystem, batteriebetrieben inkl. Saug- und Spülaufsatz für die Knie- und Hüftchirurgie  
Art. Nr. MST2500Z-BB/Blisterverpackung

mst<sup>+</sup>  
medical service team

www.mst-gmbh.eu

## Bedienungsanleitung

### Produktbeschreibung:

Die Jetlavage ist ein komplettes Einwegspülsystem, entwickelt für den Einsatz bei orthopädischen und traumatischen Operationen und für die Wundreinigung.

Das System enthält:

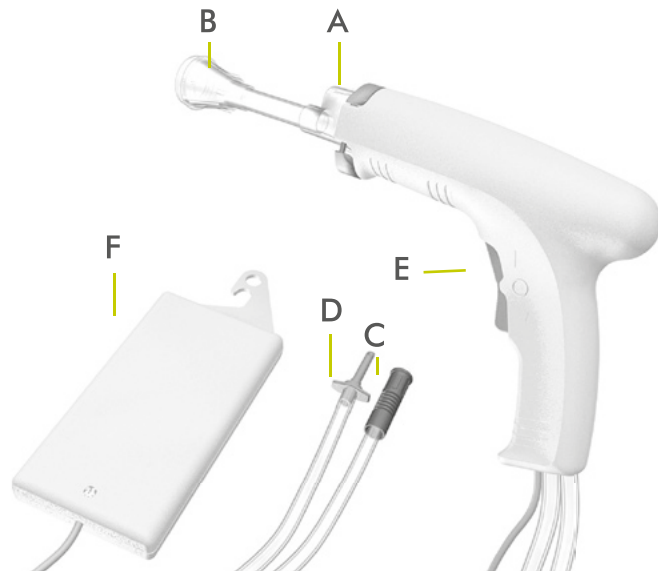
- 1 Handstück
- 1 Batteriefach
- 1 Kurzer Spülaufsatz MSTST01-Z
- 1 Langer Spülaufsatz CT 02 Z

### Spezifikationen:

- DC 12V / AA x 8 Alkaline Batterien
- Schlauchlänge für Spülu- und ablauf 3m
- High speed Durchflussrate über 1200ml/min
- Low speed Durchflussrate 500ml/min
- Spüldruck 1 Bar

### Anwendung:

1. Öffnen Sie die Verpackung und entnehmen Sie alle Teile.
2. Drücken Sie den Sicherungsclip (A) nach oben. Wählen Sie den kurzen Spülaufsatz für Knie / Wunde oder den langen Spülaufsatz für die Hüfte aus und verbinden diesen mit dem Handstück. Sichern Sie den ausgewählten Spülaufsatz am Handstück in dem Sie den Sicherungsclip (A) wieder nach unten drücken. Achten Sie darauf dass der Sicherungsclip richtig einrastet. (Achtung: Wenn Sie den langen Aufsatz für die Hüfte auswählen, müssen Sie die Schutzkappe am Ende vor der Benutzung entfernen)
3. Befestigen Sie das Batteriefach (F) an einem geeigneten Platz.
4. Reichen Sie den Zulaufschlauch (D) dem Springer und verbinden diesen mit dem Flüssigkeitsbeutel.
5. Reichen Sie den Ablaufschlauch (C) dem Springer und verbinden diesen mit dem Sauger.
6. Entfernen Sie den Sicherungsclip am Schalter (E). Der Schalter hat 2 Stufen. Nach oben gedrückt spülen Sie mit High Speed, nach unten gedrückt mit Low Speed. In der Mittelposition ist die Pumpe ausgeschaltet. Der Absaugschlauch hat einen Clip zum Reduzieren der Absaugmenge.
7. Nach Beendigung des Spülvorgangs entfernen Sie alle Schlauchverbindungen und entsorgen das Produkt sachgerecht.



### Labeling Symbols

- Refer to instruction manual/booklet
- General warning sign / Caution
- Do not use if package is damaged
- Do not re-use
- Keep dry
- Storage temperature range
- Sterilized using ethylene oxide
- Catalog number
- Batch code
- Serial number
- Complies with EU directives
- Manufacturer
- Authorized Representative in the European Community
- Swiss Authorized Representative
- UK Responsible Person
- Direct current
- Use by date
- Solid particle protection: > 12.5mm
- Not made with latex
- Premature unpacking warning
- Medical Device
- ALKALINE  
NOTE  
DO NOT dispose battery in fire and NOT rechargeable

### Bitte beachten Sie:

Dieses System darf nur von einem Arzt angewendet werden.


### Warnung:

- Benutzen Sie keine Systeme, die bereits geöffnet sind oder bei denen die Verpackung beschädigt ist.
- Die Batterien müssen separat entsorgt werden.
- Lagern Sie das System kühl und trocken.
- Das System darf nicht wieder aufbereitet werden.

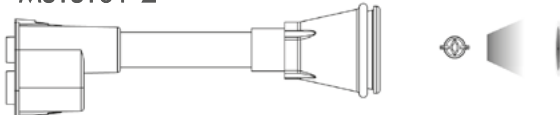


Lesen Sie die Bedienungsanleitung vor dem Gebrauch sorgfältig durch. Nichtbeachtung kann zu Schäden oder Verletzungen führen.

### CT 02 Z



### MSTST01-Z



### Optional: MSTBT04-Z - Femur Kanalbürste



Alle schwerwiegenden Vorfälle im Zusammenhang mit diesem Artikel müssen direkt vom Anwender dem Hersteller, sowie der zuständigen Behörde seines Mitgliedstaates gemeldet werden!

Vertrieb durch:  
mst medical-service gmbh  
eichkampredder 9, 24217 schönberg  
Telefon: +49 4344 818 36-20  
Telefax: +49 4344 818 36-29  
E-Mail: info@mst-gmbh.eu

Dongguan Kaiser Technology Co., LTD.  
No. 6, 2nd Road, Sanjiang Industrial Block,  
Hengli Town, Dongguan City,  
523462 Guangdong, P.R. China

MedNet EC-REP GmbH  
Borkstrasse 10,  
48163 Muenster  
Germany

MediMap Ltd.  
2 The Drift, Suffolk,  
Thurston, IP31 3RT  
United Kingdom

miCUTec AG  
Chamerstr 172  
6300 Zug  
Switzerland